



ФЕДЕРАЛЬНАЯ СЛУЖБА  
ГОСУДАРСТВЕННОЙ СТАТИСТИКИ

# Индексы промышленного производства по Чувашской Республике



за январь - июль 2023 года



ФЕДЕРАЛЬНАЯ СЛУЖБА  
ГОСУДАРСТВЕННОЙ СТАТИСТИКИ

# Индексы промышленного производства по Чувашской Республике

за январь - июль 2023 года

- 01 Индексы промышленного производства
- 02 Добыча полезных ископаемых
- 03 Обрабатывающие производства
- 04 Обеспечение электрической энергией, газом и паром; кондиционирование воздуха
- 05 Водоснабжение; водоотведение, организация сбора и утилизации отходов, деятельность по ликвидации загрязнений

Данные за 2022 г. и с января по июнь 2023 г. уточнены в соответствии с регламентом разработки и публикации данных по производству и отгрузке продукции и динамике промышленного производства (приказ Росстата от 18.08.2020 г. № 470)





# ИНДЕКСЫ ПРОМЫШЛЕННОГО ПРОИЗВОДСТВА

процентов

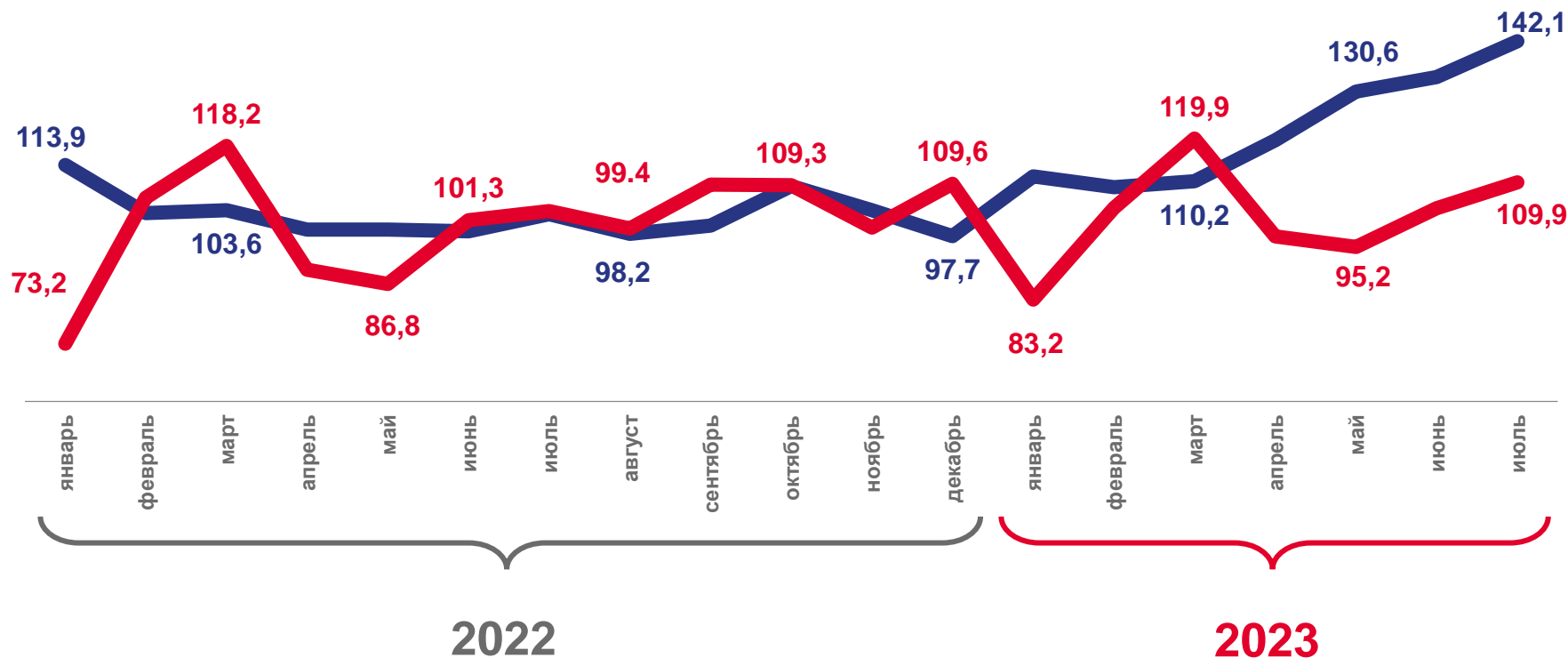
июль 2023 года к июлю 2022 года

Российская Федерация

104,9%

Приволжский федеральный округ

109,1%



К соответствующему месяцу  
предыдущего года



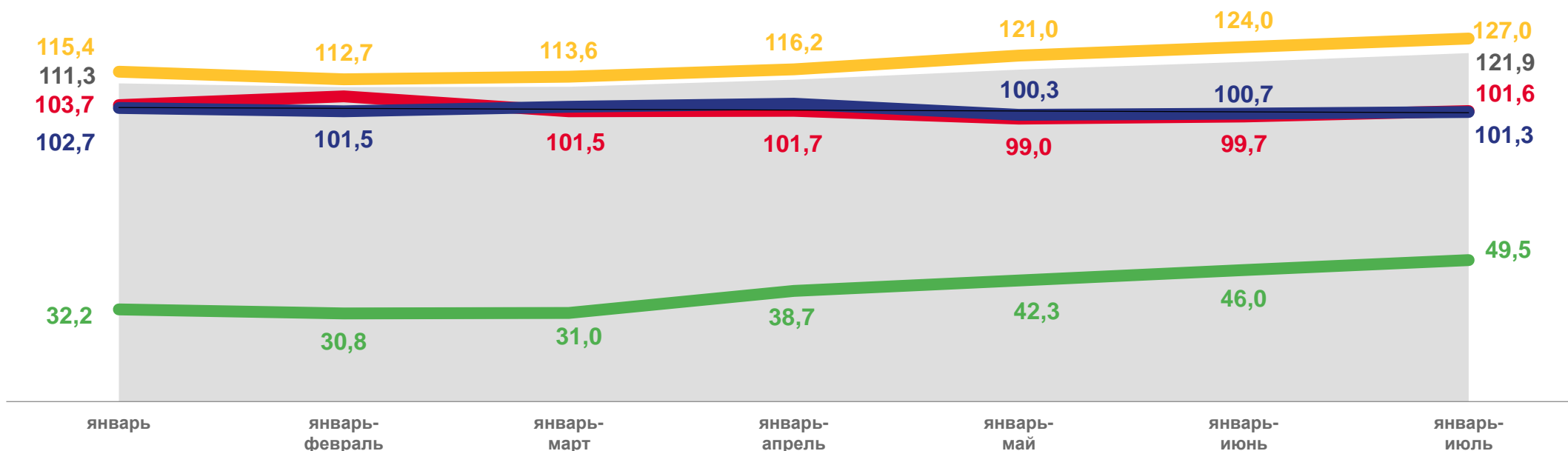
К предыдущему месяцу





# ИНДЕКСЫ ПРОМЫШЛЕННОГО ПРОИЗВОДСТВА

2023 год; в % к соответствующему периоду прошлого года



Индекс промышленного производства



Обеспечение электрической энергией, газом и паром; кондиционирование воздуха



Обработывающие производства



Водоснабжение; водоотведение, организация сбора и утилизации отходов, деятельность по ликвидации загрязнений



Добыча полезных ископаемых





# ИНДЕКСЫ ПРОМЫШЛЕННОГО ПРОИЗВОДСТВА

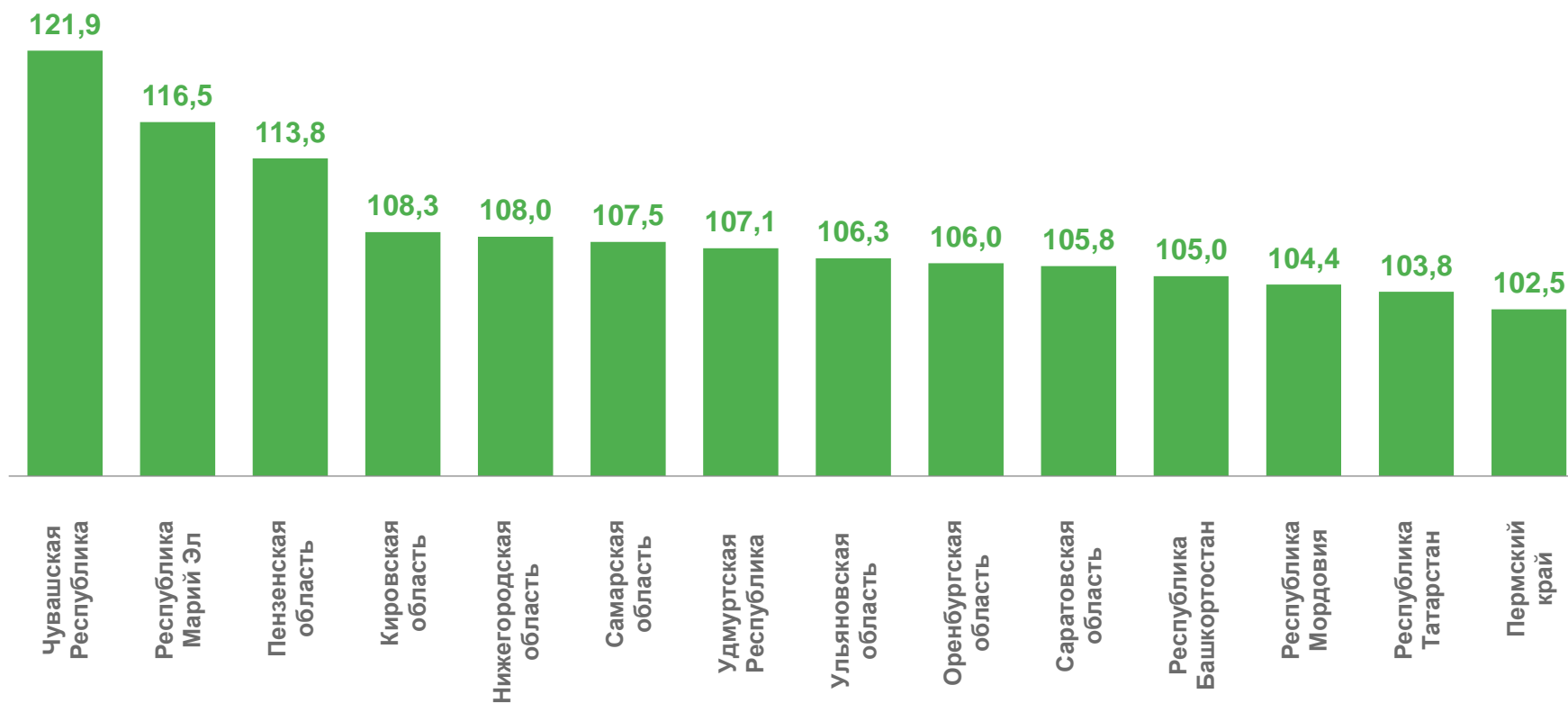
январь-июль 2023 года в % к январю-июлю 2022 года

Российская Федерация

102,6%

Приволжский  
федеральный округ

105,9%





# ДОБЫЧА ПОЛЕЗНЫХ ИСКОПАЕМЫХ

процентов

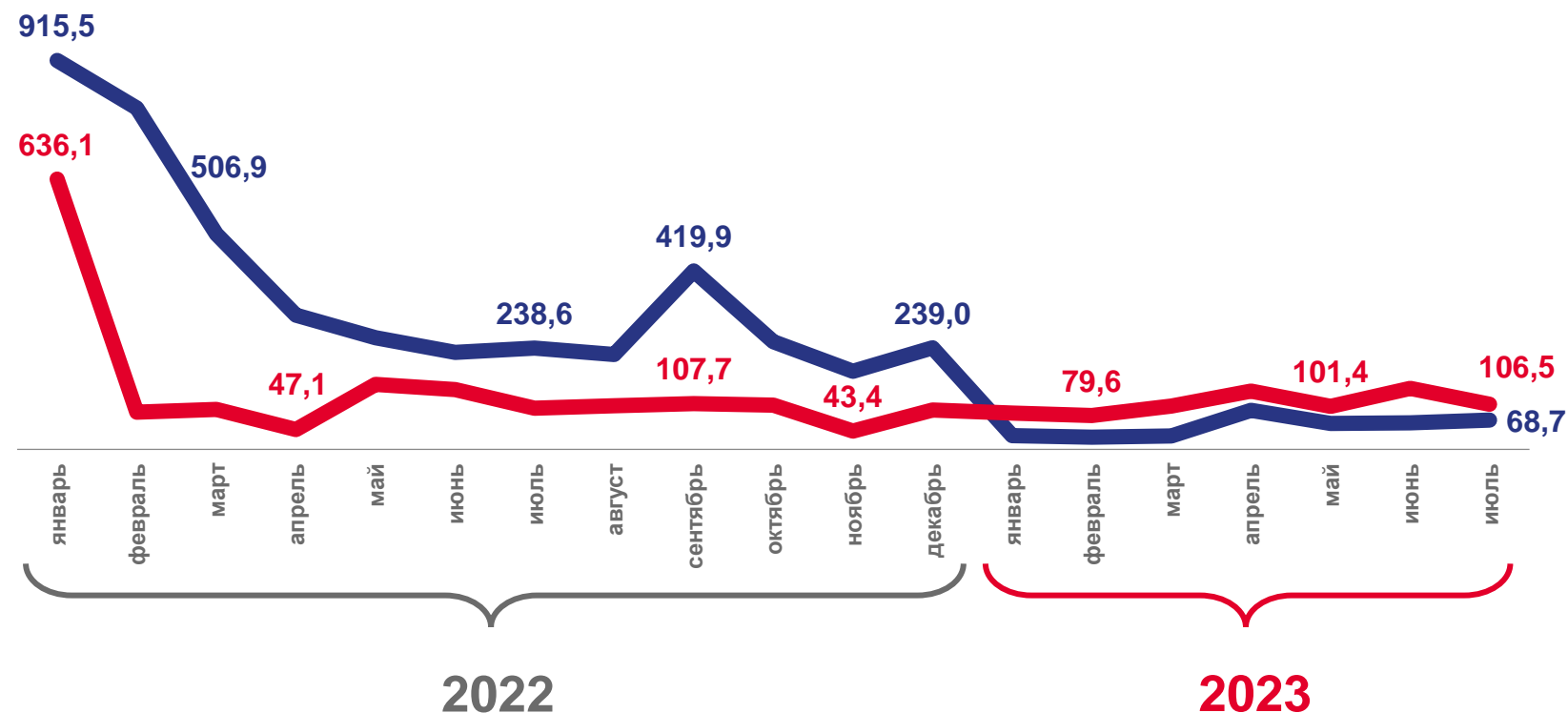
июль 2023 года к июлю 2022 года

Российская Федерация

**98,5%**

Приволжский  
федеральный округ

**99,6%**



 К соответствующему месяцу  
предыдущего года

 К предыдущему месяцу





# ОБРАБАТЫВАЮЩИЕ ПРОИЗВОДСТВА

процентов

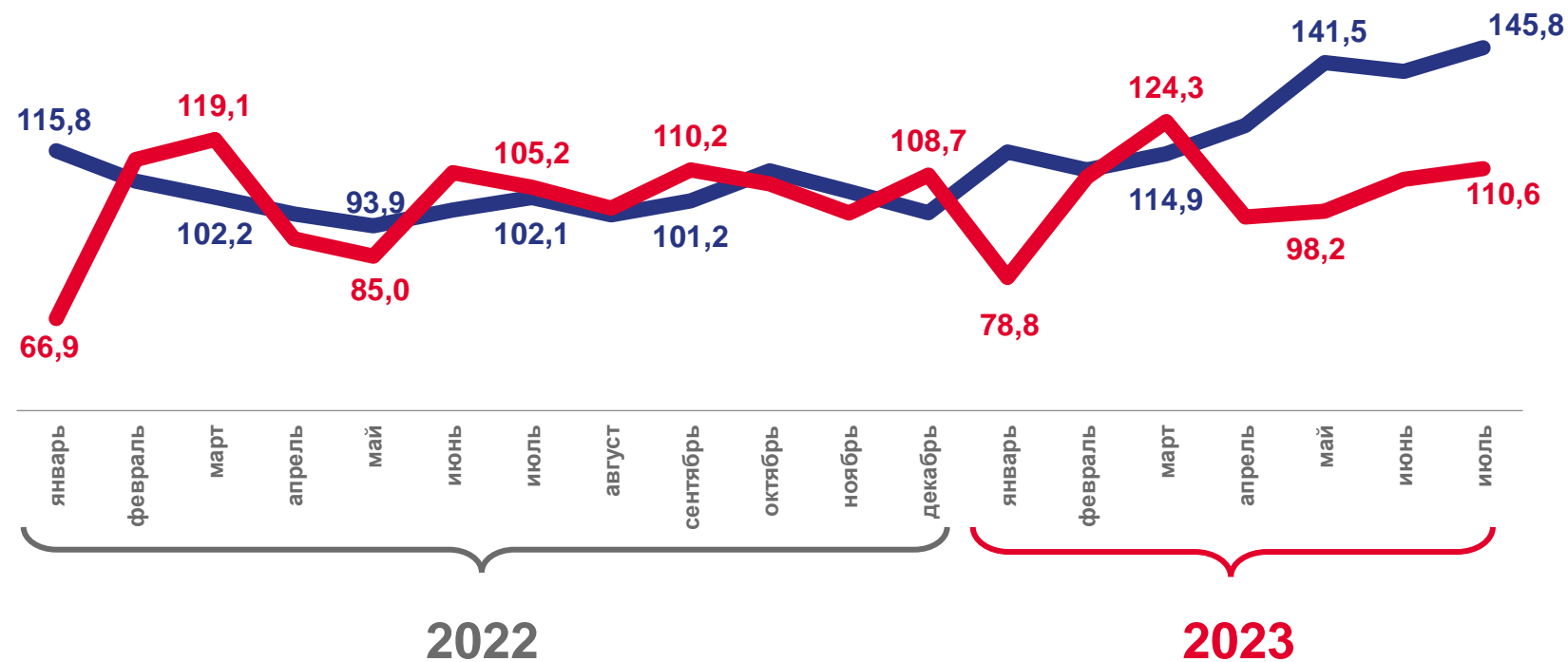
июль 2023 года к июлю 2022 года

Российская Федерация

**109,5%**

Приволжский  
федеральный округ

**115,0%**



К соответствующему месяцу  
предыдущего года



К предыдущему месяцу






# ОБРАБАТЫВАЮЩИЕ ПРОИЗВОДСТВА

январь-июль 2023 года в % к январю-июлю 2022 года

## Виды деятельности с наибольшими значениями







# ОБЕСПЕЧЕНИЕ ЭЛЕКТРИЧЕСКОЙ ЭНЕРГИЕЙ, ГАЗОМ И ПАРОМ; КОНДИЦИОНИРОВАНИЕ ВОЗДУХА

процентов

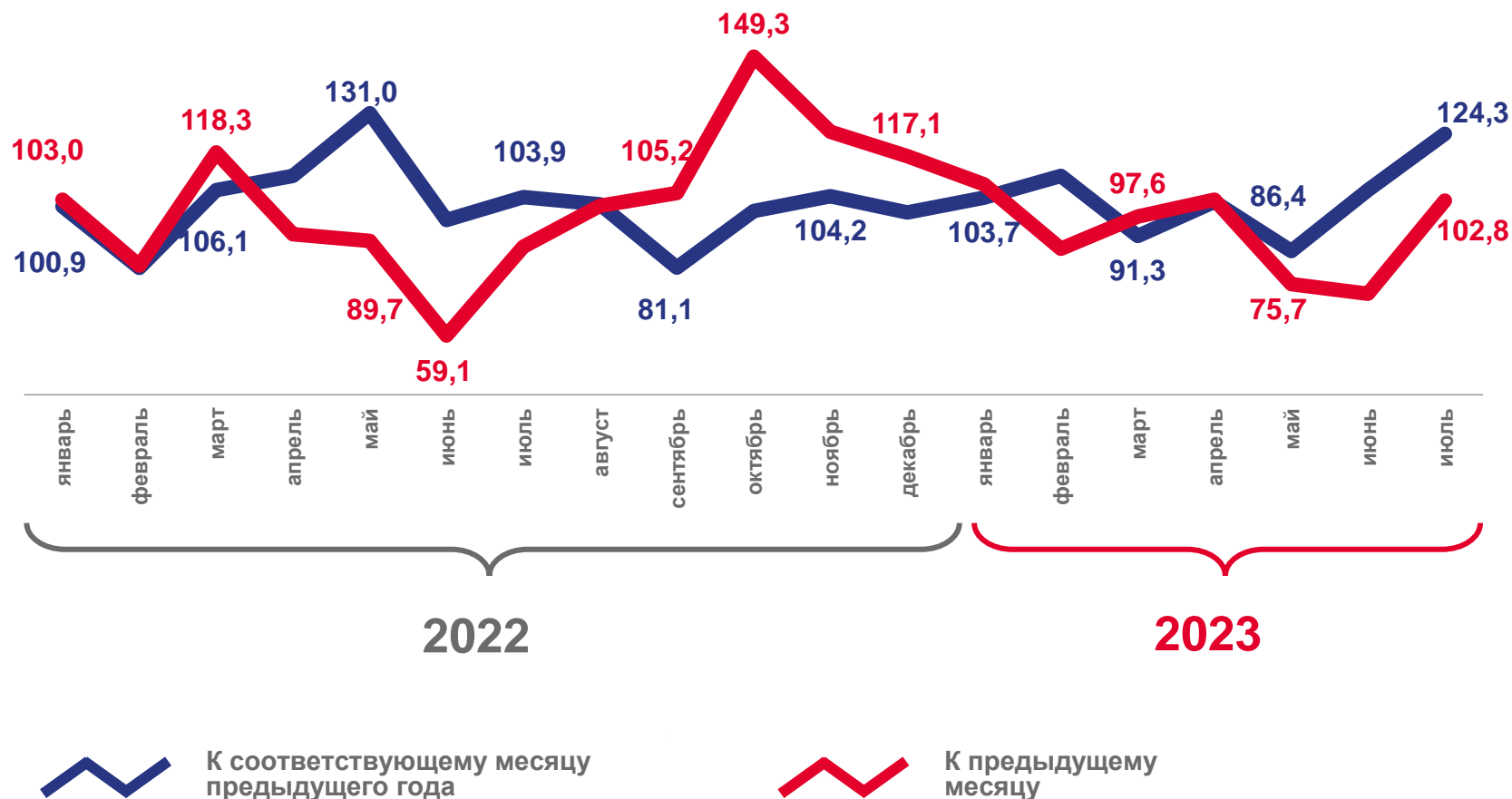
июль 2023 года к июлю 2022 года

Российская Федерация

102,7%

Приволжский  
федеральный округ

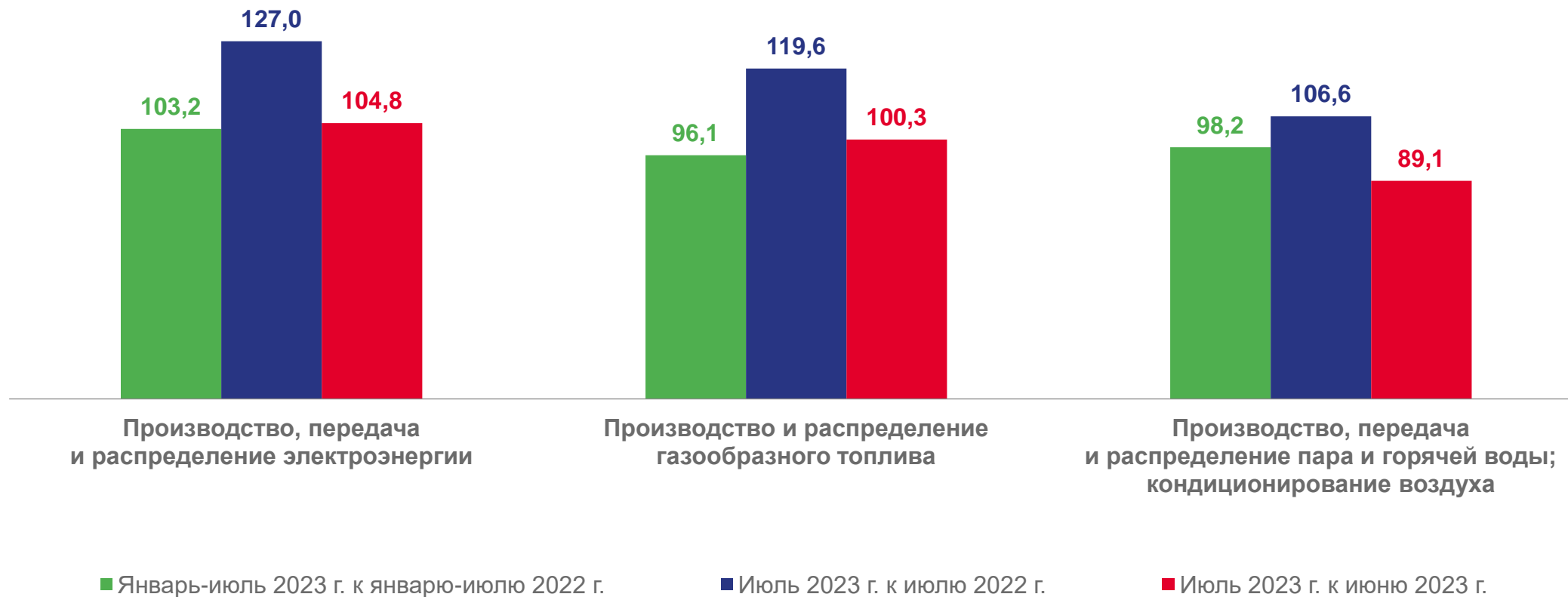
101,1%





# ОБЕСПЕЧЕНИЕ ЭЛЕКТРИЧЕСКОЙ ЭНЕРГИЕЙ, ГАЗОМ И ПАРОМ; КОНДИЦИОНИРОВАНИЕ ВОЗДУХА

процентов





# ВОДОСНАБЖЕНИЕ; ВОДООТВЕДЕНИЕ, ОРГАНИЗАЦИЯ СБОРА И УТИЛИЗАЦИИ ОТХОДОВ, ДЕЯТЕЛЬНОСТЬ ПО ЛИКВИДАЦИИ ЗАГРЯЗНЕНИЙ

процентов

июль 2023 года к июлю 2022 года

Российская Федерация

108,0%

Приволжский федеральный округ

108,2%





# ВОДОСНАБЖЕНИЕ; ВОДООТВЕДЕНИЕ, ОРГАНИЗАЦИЯ СБОРА И УТИЛИЗАЦИИ ОТХОДОВ, ДЕЯТЕЛЬНОСТЬ ПО ЛИКВИДАЦИИ ЗАГРЯЗНЕНИЙ

процентов

